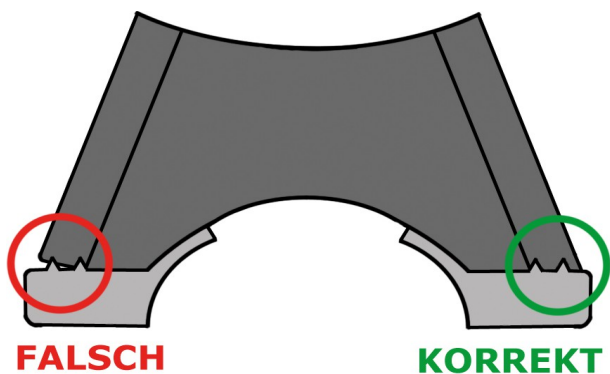


Duplo Beschlagsanleitung

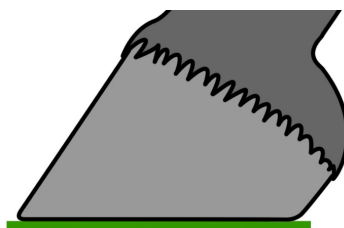
Die korrekte Verwendung des Duplo-Verbundbeschlags ist einfach, wenn Sie gewisse Aspekte beachten.



Bereiten Sie den Huf nach den üblichen Grundsätzen vor.

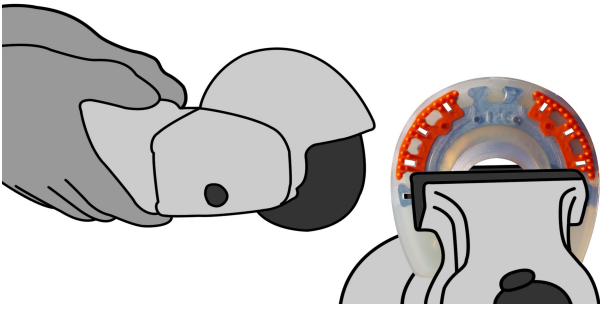


Bitte achten Sie darauf, dass der Tragrand nach dem Raspeln plan ist!

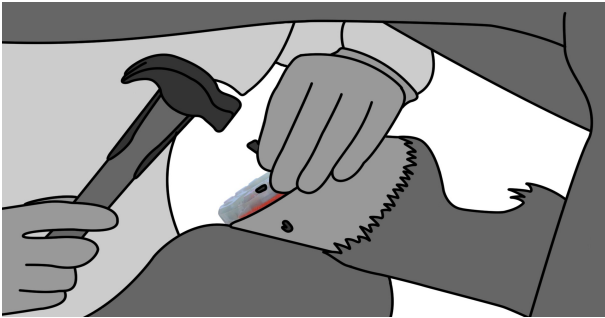


Wählen Sie den passenden Beschlag nach Hufgröße, Hufform und Anwendungszweck aus.

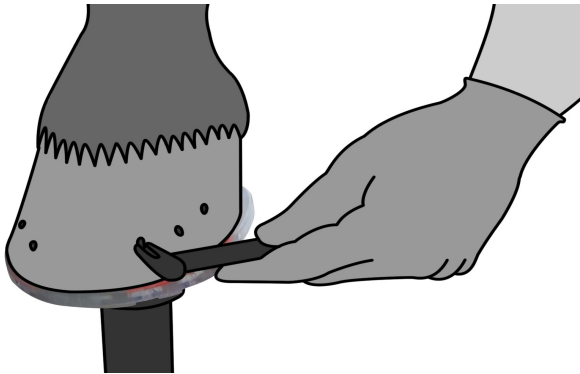
BITTE WENDEN




Passen Sie den Beschlag mit Winkel- oder Bandschleifer an den Huf an. Entfernen Sie alle Noppen, die Druck auf die Hufsohle ausüben könnten.



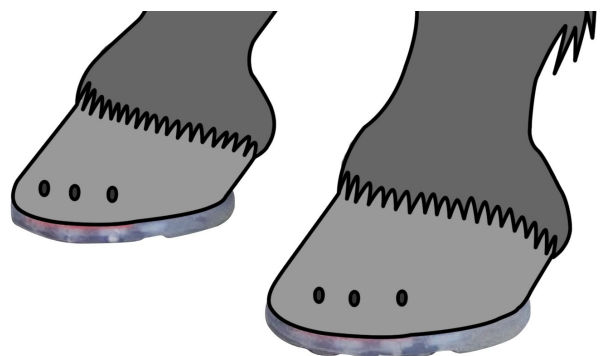
Verwenden Sie zum Aufnageln die üblichen Hufnägel.



Vernieten Sie die Nägel sorgfältig.



Glätten Sie die Hufwand.



Fertig!

BITTE WENDEN