

Achtung: Die Duplo-Keile sind nur in Kombination mit einem Duplo-Beschlag mit Seitenkappen verwendbar!



Montage

Die Montage der Duplo-Keile ist äußerst unkompliziert. Es gibt für jede Beschlagsgröße und jede Beschlagsform einen eigenen Keil, so dass das Produkt nicht erst an den Beschlag angepasst werden muss. So ist es möglich, dass der Keil einfach in den Beschlag eingelegt wird, ohne dass weitere Arbeitsschritte notwendig wären.


Eine Verschweißung von Keil und Beschlag ist möglich, aber nicht nötig. Der Keil ist exakt an das Noppenprofil des Duplo-Beschlags angepasst und wird von den Noppen zuverlässig fixiert. Die Seitenkappen sorgen für zusätzliche Stabilität.

DUPLO

Keile

Therapeutische Verwendung


Der Duplo-Keil kommt überall dort zum Einsatz, wo eine Winkelveränderung des Hufes in Kombination mit optimaler Stoßdämpfung gefordert wird. Er ist deshalb die ideale Ergänzung zum Duplo-Beschlag bei bestimmten therapeutischen Indikationen.





Anatomische Abdachung

Die Form des Keils richtet sich nach der Anatomie des Hufs. Eine angegossene Abdachung sorgt für exakte Passform entlang der empfindlichen Sohle und vermeidet unnötigen Druck; der Keil muss vor der Verwendung nicht mehr bearbeitet werden.





Ringform

Anders als die meisten handelsüblichen konventionellen Kunststoffkeile werden die Duplo-Keile in Ringform gegossen. Das heißt, dass der Keil nicht nur im Trachtenbereich sitzt, sondern die gesamte Auflagefläche des Beschlags abdeckt. Die Ringform hat zwei Vorteile: Zum einen ist der Keil stabiler und verrutscht nicht so leicht, weil er großflächiger fixiert wird. Zum anderen kann der Huf genau wie bei einem Duplo-Beschlag ohne Keil bearbeitet werden; der Tragrand wird absolut plan geraspelt und muss nicht im Trachtenbereich anders behandelt werden als rund um die Zehe.

Kombinationsmöglichkeit

Ein Keil bewirkt eine Winkelveränderung des Hufes um 2,5 Grad. Es ist bei Bedarf auch möglich, zwei Keile miteinander zu verschweißen und dann in den Beschlag einzulegen; Sie erreichen dadurch eine Winkelveränderung um 5,0 Grad.



www.duplo-frank.de



Duplo Kunststoffbeschläge
H. Frank Kunststofftechnik GmbH
Vorderfreundorfer Straße 20 - D-94143 Grainet
Tel.: 08585-9699982 - Fax: 08585-9699966
info@duplo-frank.de